



Ministerio de Educación
Guatemala

**REGISTRO FOTOGRÁFICO
PROGRAMA DE MANTENIMIENTO DE EDIFICIOS ESCOLARES PÚBLICOS**

PRA-FOR-123
Versión 1

SITUACIÓN DEFICIENCIAS DETERMINADAS

PREVIO

DURANTE

POSTERIOR

DEPARTAMENTO:	El Progreso	MUNICIPIO:	Guastatoya
NOMBRE DEL ESTABLECIMIENTO:	Escuela Oficial de Párvulos anexa a EORM	DIRECCIÓN DEL ESTABLECIMIENTO:	Aldea Casas Viejas
CÓDIGO DEL ESTABLECIMIENTO:	02-01-0227-42	FECHA:	15 de mayo de 2024



Foto 7: Las láminas están en proceso de instalación considerando que las mismas se encontraban en malas condiciones debido al deterioro y oxidación.



Foto 8: La estructura del soporte de metal se instaló considerando que esta encontraba en malas condiciones debido al deterioro de la misma



Foto 9: La sustitución de azulejo se realizó con la finalidad de brindar un ambiente de higiene en los servicios sanitarios



Foto 10: La sustitución de la chapa a puerta de metal se realizó debido a que la otra se encontraba en mal estado



Foto 11: Las bajas de agua pluvial se cambiaron debido al mal estado en que se encontraban y para evitar humedad en las paredes por motivos de las lluvias




Foto 12: Se realizó la sustitución de puerta de metal para mejorar el ambiente en el aula y seguridad.

Observación: Si es necesario se pueden agregar hojas adicionales y actualizar el número de hojas.

Firma y sello del Presidente de la O...



Firma y Sello Director Centro Educativo P...





Ministerio de Educación
Guatemala

REGISTRO FOTOGRÁFICO PROGRAMA DE MANTENIMIENTO DE EDIFICIOS ESCOLARES PÚBLICOS

PRA-FOR-123
Versión 1

SITUACIÓN DEFICIENCIAS DETERMINADAS

PREVIO

DURANTE

POSTERIOR

DEPARTAMENTO:	El Progreso	MUNICIPIO:	Guastatoya
NOMBRE DEL ESTABLECIMIENTO:	Escuela Oficial de Párvulos anexa a EORM	DIRECCIÓN DEL ESTABLECIMIENTO:	Aldea Casas Viejas
CÓDIGO DEL ESTABLECIMIENTO:	02-01-0227-42	FECHA:	02 de julio de 2024



Foto 1: Los canales se sustituyeron para que el fluido del agua pluvial no afecte por la humedad



Foto 2: El muro perimetral se reparó por las malas condiciones y altura del mismo y expuesto a las instalaciones del establecimiento.



Foto 3: El piso de granito fue instalado, el cual se encontraba en malas condiciones debido a grietas y levantado del mismo



Foto 4: Las paredes se encuentran en proceso de pintarlas debido al deterioro de las mismas por la humedad por las lluvias.




Foto 5: El área de lámparas y cableado en interiores de las aulas se encuentran en proceso de instalación debido a que se encontraba en malas condiciones y la falta de iluminación en los ambientes de las aulas.








Foto 6: Las puertas se encuentran en proceso de mantenimiento tanto en aulas y áreas de sanitario las cuales se encuentran dañadas por factores a causa de humedad y deterioro por corrosión en la estructura.

Observación: Si es necesario se pueden agregar hojas adicionales y actualizar el número de hojas.

 Firma y sello del Presidente de la 	 Firma y Sello Director Centro Educativo Público 
---	---



Ministerio de Educación
GUATEMALA

REGISTRO FOTOGRÁFICO
PROGRAMA DE MANTENIMIENTO DE EDIFICIOS ESCOLARES PÚBLICOS

PRA-FOR-123
Versión 1

SITUACIÓN DEFICIENCIAS DETERMINADAS

PREVIO

DURANTE

POSTERIOR

DEPARTAMENTO:	El Progreso	MUNICIPIO:	Guastatoya
NOMBRE DEL ESTABLECIMIENTO:	Escuela Oficial de Párvulos anexa a EORM	DIRECCIÓN DEL ESTABLECIMIENTO:	Aldea Casas Viejas
CÓDIGO DEL ESTABLECIMIENTO:	02-01-0227-42	FECHA:	20 de junio de 2024



Foto 13: Se le dio mantenimiento de pintura a los balcones los cuales ya estaban deteriorados



Foto 14: Se reparó e instaló la puerta de barrotes que tiene acceso a la entrada y salida de las instalaciones del establecimiento educativo



Foto 15: Se repararon, pintaron e instalaron dos puertas en un área de bodega del establecimiento educativo.




Foto 16: Se instaló nuevo cielo falso, para brindar una mayor seguridad de las instalaciones para los alumnos




Foto 17: Se habilitó y se instaló una puerta de acceso para entrada y salida del establecimiento educativo



Foto 12: Se realizó el cambio de canales pero el deterioro de los mismos y para un mejor flujo del agua pluvial

Observación: Si es necesario se pueden agregar hojas adicionales y actualizar el número de hojas.


Firma y sello del Presidente de la Comisión Educativa




Firma y sello Director Centro Educativo Público

